




- **Lectoescritura: reconocer distintas letras en las palabras**

Jugar a sacar una letra y pensar alguna palabra que la contenga. Podéis recortar las que adjunto y meterlas en una bolsita y de ahí las van sacando, o si tenéis letras de otro tipo: en tarjetas, magnéticas,... las pueden usar.




- **Animación a la lectura**

Escuchar el cuento “Orejas de mariposa”

<https://www.youtube.com/watch?v=051fVwTM0UM>

- **Plástica: construcción de mariposa**

Adornar la mariposa libremente, recortar las distintas partes y pegarlas, formando la mariposa. Podemos colocarla en la ventana para adornar.



- **Psicomotricidad**

Estos vídeos de Steve and Maggie con los que los niños se lo pasan muy bien:

<https://www.youtube.com/watch?v=rKhrEh5rWLE&list=PLAVCV4yPW7KbUtN3piVrj422YryHW7cuH&index=8>

<https://www.youtube.com/watch?v=6c15k9fRXAc&list=PLAVCV4yPW7KbUtN3piVrj422YryHW7cuH&index=12>

<https://www.youtube.com/watch?v=E5g9smjJiFc&list=PLAVCV4yPW7KbUtN3piVrj422YryHW7cuH&index=14>

Estas canciones también son de animales, las pueden escuchar mientras hacen otras actividades, como dibujar o colorear animales.

[https://www.youtube.com/watch?v=bYkN5Qk\\_C8U](https://www.youtube.com/watch?v=bYkN5Qk_C8U)

<https://www.youtube.com/watch?v=zXEq-QO3xTg>

- **Inglés**

Canciones sobre transportes:

<https://www.youtube.com/watch?v=yWirdnSDsV4>

<https://www.youtube.com/watch?v=BdrZWu2dZ4c>

<https://www.youtube.com/watch?v=66Ce3ilcAz4>

Canciones sobre emociones:

<https://www.youtube.com/watch?v=l4WNrvVjiTw>

<https://www.youtube.com/watch?v=a1NIWCr0R-k>

## **ORIENTACIONES SEMANA 11-14 DE MAYO**

- **Lógico-matemática: series**

Algunas de las actividades que proponemos para trabajar las series:


**Crear con ellos secuencias lógicas** mediante las que los niños tienen que adivinar cuál es la ficha que falta. Empieza por patrones más sencillos y ve complicando la actividad a medida que el niño lo resuelva con rapidez.




Reutiliza los **tapones** de las botellas para crear patrones con números y letras. Aquí te proponemos que hagas varias series de tapones en los que pongas números del 1 al 10. En primer lugar colocar los números en orden. Cuando el niño se haya fijado quita algunos de ellos y pide que los coloque en el orden correcto siguiendo la serie



Utiliza las **pegatinas de 3 colores** que tienes en casa para crear con ellas una secuencia lógica en la que se unirá a cada color una letra.



Puedes comenzar por sencillos patrones con piezas de dos colores. Pide al niño que encuentre la pieza que falta. Añade otras de diferentes tamaños para complicar un poco la deducción. También puedes colocar pequeños muñecos Lego para completar. Puedes variar los tamaños de las piezas, formas y colores para hacer cada vez más complejos los patrones. Incluso podéis atreveros con **patrones en altura formando una construcción** sin dejar por ello de interiorizar conocimientos matemáticos.



Así mismo, os adjuntamos un enlace con **actividades** que podéis realizar con vuestros hijos/as de **matemáticas**

<https://youtu.be/a1vEbt3OyjQ>

- **Lectoescritura. Trabajar la letra o**


En primer lugar, los niños/as deben escuchar el cuento y la canción de la letra “o” para posteriormente realizar la ficha.

Además, podéis realizar el trazo de las vocales de sensorial (con harina, sal, azúcar, etc)

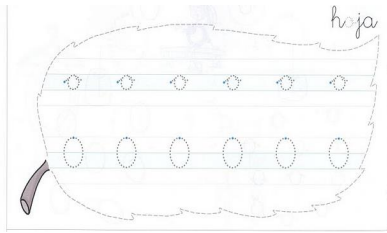
<https://www.youtube.com/watch?v=9eAljJpVY7g> **Cuento**

<https://www.youtube.com/watch?v=kCkowa0d8EE> **Canción**

**FICHA 1:** Colorea los elementos que contienen en su nombre la letra “o”. Copiar alguna palabra de estos elementos.



**FICHA 2:** Repasa el trazo de las letra “o”, primero con lápiz y luego con rotulador haciendo una serie de dos elementos.



- **Animación a la lectura**


Escuchar el cuento: “la pequeña oruga glotona”

<https://www.youtube.com/watch?v=SjiGJWylfHc>

- **Plástica**

Con motivo del **Día de la familia, 15 de mayo**, os proponemos una serie de actividades para qué elijáis la que más os guste.





- **Psicomotricidad**

Os dejo otros recursos para trabajar vocabulario en inglés y que se muevan un poquito. Estas canciones les gusta mucho bailarlas y cantarlas.

<https://www.youtube.com/watch?v=eBVqcTEC3zQ>

[https://www.youtube.com/watch?v=JV-D\\_K4drsA](https://www.youtube.com/watch?v=JV-D_K4drsA)

<https://www.youtube.com/watch?v=WX8HmogNyCY>

<https://www.youtube.com/watch?v=l4WNrvVjiTw>

Y si.... Queréis relajaros juntos probad con unas posturas de yoga 🧘

[https://www.youtube.com/watch?v=jMOZz7GHaog&list=PLBaI9AttAE0trW71zxDCcoo4mA0Si5B\\_n&index=8&t=0s](https://www.youtube.com/watch?v=jMOZz7GHaog&list=PLBaI9AttAE0trW71zxDCcoo4mA0Si5B_n&index=8&t=0s)

Además...

¡OS RETO! A que dejéis volar vuestra imaginación y creéis un animal de granja en algún plato de comida y digáis el nombre de ese animal en inglés.

- Inglés



## Vehicles | Word Power | PINKFONG Songs for Children

Subscribe and watch new videos uploaded every week. ★ YouTube Channel: <http://www.youtube.com/Pinkfong> PINKFONG! no. 1 kids' app chosen by 70 million children worldwide ★ Best Kids Songs & Stories [Free Download]: <http://i.sstudy.kr/L/591/des/> Learning words and names become easy with PINKFONG Word Power. You are watching "Family," a super ... [www.youtube.com](http://www.youtube.com)



## The Wheels On The Bus (2019) | Nursery Rhymes | Super Simple Songs


Get the Super Simple App for iOS! <http://apple.co/2nW5hPd> 📱 The wheels on the bus go round and round. Round and round. Round and round. 📱 Sing and dance along with Noodles & Pals as they teach you the gestures for the popular nursery rhyme, "The Wheels On The Bus". It's a perfect song for circle time for preschool, kindergarten, and ... [www.youtube.com](http://www.youtube.com)

Esperamos que estéis todos bien y agradecemos vuestro esfuerzo en estos días. Seguimos en contacto a través de Delphos Papas.

Un saludo

Montse y Clara









<b>A</b>	<b>B</b>	<b>C</b>	<b>D</b>	<b>E</b>	<b>F</b>
<b>G</b>	<b>H</b>	<b>I</b>	<b>J</b>	<b>K</b>	<b>L</b>
<b>M</b>	<b>N</b>	<b>O</b>	<b>P</b>	<b>Q</b>	<b>R</b>
<b>S</b>	<b>T</b>	<b>U</b>	<b>V</b>	<b>W</b>	<b>X</b>
<b>Y</b>	<b>Z</b>				





<b>A</b>	<b>B</b>	<b>C</b>	<b>D</b>	<b>E</b>	<b>F</b>
<b>G</b>	<b>H</b>	<b>I</b>	<b>J</b>	<b>K</b>	<b>L</b>
<b>M</b>	<b>N</b>	<b>O</b>	<b>P</b>	<b>Q</b>	<b>R</b>
<b>S</b>	<b>T</b>	<b>U</b>	<b>V</b>	<b>W</b>	<b>X</b>
<b>Y</b>	<b>Z</b>				



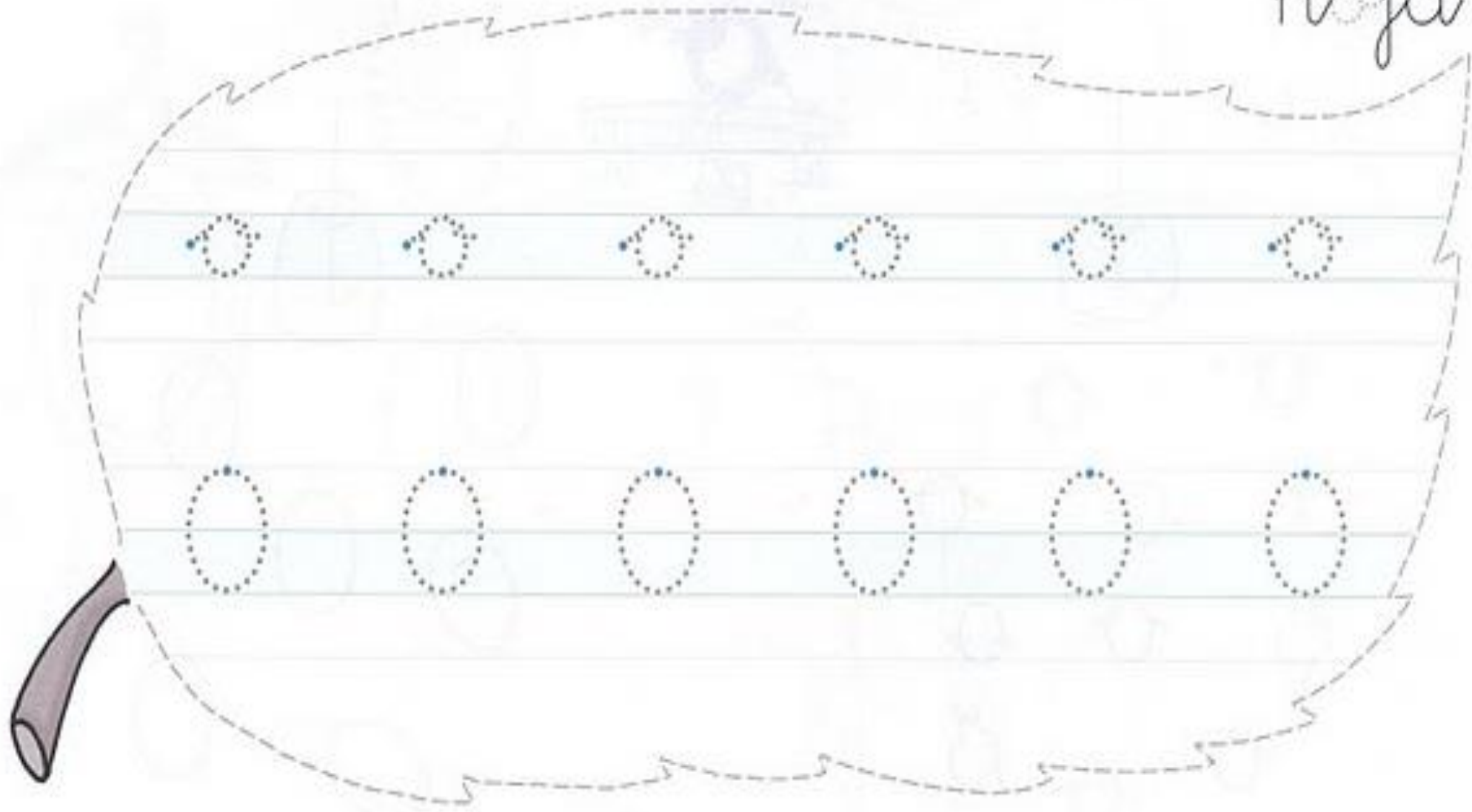
Nombre: \_\_\_\_\_








hoja





# EL COLE EN



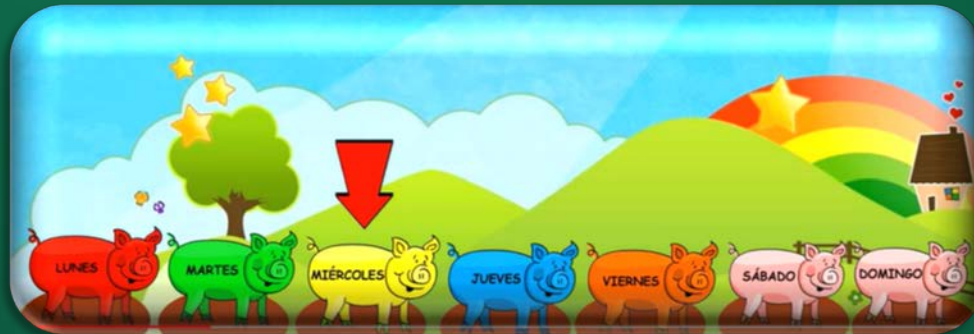




# CANCIÓN DE BUENOS DÍAS



## LOS DÍAS DE LA SEMANA





# LOS NÚMEROS

1

2

3



# LAS VOCALES





# ABECEDARIO

A

P

J

M

L

E

S

T



V

D

H

R



# BOB EL TREN



ABECEDARIO



NÚMEROS



FORMAS





# LAS ESTACIONES



# Los COLORES





# ANIMALES





# MÚSICA





**PALABRAS**



**MÁGICAS**



# ¡A BAILAR!



SEÑO: MARÍA ROJAS OSUNA

CEIP: SAN JOSÉ DE PALMETE



# CANTAJUEGOS



**CantaJuego**  
1  
COMPLETO

38 +MIN

15 canciones COMPLETO

Illustration of a yellow character with a red hat and a green crocodile.



**CantaJuego**  
2  
19 canciones COMPLETO

Illustration of a pink pig-like character.



**CantaJuego**  
3  
17 canciones COMPLETO

40 +MIN

Illustration of a green frog-like character.



**CantaJuego**  
4  
15 canciones COMPLETO

38 +MIN

Illustration of a blue cup character.



**CantaJuego**  
5  
17 canciones COMPLETO

39 +MIN

Illustration of a green dinosaur-like character on a bicycle.



**CantaJuego**  
6  
17 canciones COMPLETO

37 +MIN

Illustration of a yellow rabbit-like character.



CEIP: SAN JOSÉ DE PALMETE

SEÑO: MARÍA ROJAS OSUNA



**DIBUJOS**



**ANIMADOS**




SEÑO: MARÍA ROJAS OSUNA

CEIP: SAN JOSÉ DE PALMETE



**Y PARA  
TERMINAR...  
UN POCO DE**



# **YOGA Y RELAJACIÓN**



## Queridas familias:

Espero que estos vídeos os hagan un poco más amena la estancia en casa. Todos los videos contenidos a los que se accede desde este archivo son apropiados para la edad de vuestros hijos/as, además de ser una buena manera de que los peques aprendan divirtiéndose. Tan sólo tienen que pulsar el botón de la imagen que quieran ver, y directamente enlazará con el vídeo de Youtube.

Espero que nos podamos ver pronto.  
¡Estoy deseando ver esas caritas de nuevo!

Un saludo,



La seño  
María

