

Estimadas familias

Esperamos que sigáis todos bien. Seguimos con las orientaciones para las últimas semanas, incluimos todas las fichas al final del documento. Con estas orientaciones damos por finalizado el curso, mucho ánimo!

ORIENTACIONES SEMANA 1-5 DE JUNIO

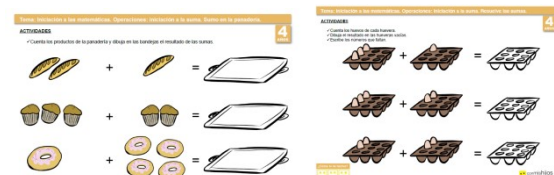
- **Lógico-matemática: sumas**

Podemos empezar practicando de forma manipulativa: *si tengo 3 lápices, construcciones, legumbres, muñecos, coches....(lo que tengáis en casa y guste al niño/a) y me dan 2 más ¿Cuántas tengo ahora?*

Si ponemos 4 platos en la mesa y viene añadido dos más ¿cuántos tengo ahora?
Practicar con varios elementos de forma manipulativa y una vez que lo han adquirido podemos seguir con juegos.

Os animamos a jugar en esta página


<https://juegosinfantiles.bosquedefantasias.com/juegos/matematicas/sumas-hasta-10/index.html>



Y por último ponerlo en práctica con las fichas

- **Lectoescritura: poesías y adivinanzas del verano**

Pronto llega el verano, vamos a prender una adivinanza, imprimirla e intentad memorizarla, buscar diferentes letras, recitarla deprisa, despacio, con voz de bebe, de gigante,....



Jugamos a adivinar:

Se me cuele en los zapatos y me molesta en los ojos. Siempre que juego en la playa, a puñaditos la cojo. (la arena)	Guardado en invierno, lo luzco en verano, es mi único traje en sitios de baño. (el bañador)
Redondo, redondo como un panderero, quien me toma en verano debe usar sombrero. (el sol)	A la playa vienen, y luego se van. Si te acercas mucho, te van a mojar. (las olas)

- **Animación a la lectura: cuento “Las vacas no van al colegio”**

Escuchar cuento en <https://www.youtube.com/watch?v=JPxHcHzm-HY>

- **Plástica: dibujo de realidad aumentada**



Imprimir lámina de la vaca, colorear sin dejar huecos y pasar el móvil o tablet para ver como cobra vida. Para ello previamente debéis descargar la aplicación en la página <http://www.quivervision.com/>

- **Psicomotricidad**

- Rutinas de canciones: <https://www.youtube.com/watch?v=eBVqcTEC3zQ>
https://www.youtube.com/watch?v=JV-D_K4drsA
<https://www.youtube.com/watch?v=WX8HmogNyCY>
<https://www.youtube.com/watch?v=l4WNrvVjiTw>

- **Inglés**

Videos:

<https://www.youtube.com/watch?v=w51bgeXIHuc&t=42s>
<https://www.youtube.com/watch?v=O39Y8pqssqQ>
<https://www.youtube.com/watch?v=0839o927XhA>

ORIENTACIONES SEMANA 8-12 DE JUNIO

- **Lógico-matemática: grande, mediano y pequeño**

Comparar objetos que tenemos en casa, ¿Cuál es más grande?, ¿Cuál es más pequeño? , poner 3 elementos e identificar cual es el mediano, ordenarlos de mayor a menor. Compararse con los miembros de la familia.

También pueden hacerlo construyendo bolitas u otras formas con plastilina, dibujando en la pizarra, folios,...

Posteriormente lo pueden plasmar en fichas como estas:



- **Lectoescritura: Repaso de las vocales.**

Esta semana repasamos el trazo de las vocales. Para ello, tenéis que realiza el trazo de las vocales con diferentes materiales (plastilina, harina, arena, garbanzos,etc)

FICHA 1: Colorea los ladrillos siguiendo los códigos indicados, repasa el trazo de las vocales con lápiz y rotulador.



FICHA 2: Relaciona cada dibujo con la vocal por la que comienza, copia el nombre de los dibujos y tacha la vocal que sobra.



- **Animación a la lectura**

Esta semana os proponemos escuchar el cuento “El cocodrilo que no le gustaba el agua”

<https://youtu.be/9NKzDbU4NGI>

- **Plástica**

Para esta semana la propuesta de es preparar “juego de la rana”.

Para ello, necesitáis el cartón de un rollo de papel de higiénico, pintura verde y roja, ojos móviles, papel o cartulina verde, cuerda o lana, grapadora y pegamento o silicona.

Pintamos el rollo de papel higiénico, recortamos las patas, pintamos una mosca en un cartón, pega con pegamento o silicona las patas y los ojos de la rana, pega la mosca a la cuerda y por el otro extremo pega la lana en la rana.

Luego, intenta meter la mosca dentro de la rana.

Este es el enlace para que veáis los pasos a seguir para elaborar la rana:

https://www.youtube.com/watch?v=rX8qKAZ_YTY

- **Psicomotricidad**

- <https://www.youtube.com/watch?v=pd5kLz3jc4o> Para trabajar la llegada del verano... The weather is changing... (el tiempo está cambiando...) resaltar que ahora llega la estación de verano (SUMMER) y que lo que más harán serán días soleados (sunny days). Whats the weather like? Is sunny!

- **Inglés**

Canciones:

<https://www.youtube.com/watch?v=pZw9veQ76fo>

<https://www.youtube.com/watch?v=sfFwo7iQsDw&t=73s>

<https://www.youtube.com/watch?v=HGgskIW-mtg&t=86s>

https://www.youtube.com/watch?v=kz_EQSfFx0g&t=2s

<https://www.youtube.com/watch?v=efMHLkyb7ho>

<https://www.youtube.com/watch?v=ALcL3MuU4xQ>

<https://www.youtube.com/watch?v=TJhfl5vdxp4&t=3s>

ORIENTACIONES SEMANA 15- 18 DE JUNIO

- **Lógico-matemática: concepto: alto- bajo**

Esta semana vamos a trabajar los conceptos: alto y bajo. Para ello, representamos los conceptos con nuestro propio cuerpo y escenificando alto poniéndonos de pie y con los brazos hacia arriba, bien estirados y para escenificar bajo, nos hemos puesto de rodillas y las manos cerquita del suelo. También podemos construir torres con las piezas de construcción con diferentes alturas. Además, podemos hacer serie de alto-bajo, colocar objetos de diferente altura para diferenciar el tamaño.

FICHA. colorea de color naranja el edificio más alto y de color morado el más bajo.



- **Lectoescritura**

FICHA: recorta el nombre de tus compañeros/as y pega en cada uno de los sacos según contengan la letra “i” o la letra “o”. Cuenta cuantos nombres hay en cada saco

NOUR	LEO	HUGO
MARCO	LUIS	IZAN
JAVIER	MARÍA	JOSE
CARLOS	NIRMIN	ISHAQ

- **Animación a la lectura: cuento “El pez infeliz”**

Escuchar el cuento el pez infeliz <https://www.youtube.com/watch?v=24j42mBtLPk>

- **Plástica**

- Por último, ya que vamos a trabajar el verano, vamos a crear un acuario de peces. Podemos tomar de ejemplo esta idea: <https://supersimple.com/article/make-your-own-fish-aquarium-using-cds/> y utilizar todos los recursos que podamos reciclar de casa.

- **Psicomotricidad**

Aprendemos una nueva postura de yoga, esta vez la postura de la cobra: <https://www.youtube.com/watch?v=LcsFcgqAMmA>

- **Inglés**

Juegos:


<https://www.topmarks.co.uk/learning-to-count/underwater-counting>

<https://www.sheppardsoftware.com/preschool/animals/farm/animalfarmgame.htm>

Esperamos que estéis llevando a cabo las orientaciones para no perder el hábito de trabajo. Seguimos en contacto por Delphos Papás.

Un saludo

Las tutoras de 4 años



GET IT ON
Google play

Download on the
App Store




- 1 Print
- 2 Color
- 3 Play!



상하목장
Sangha Farm

ACTIVIDADES

✓ Cuenta los productos de la panadería y dibuja en las bandejas el resultado de las sumas.



ACTIVIDADES

- ✓ Cuenta los huevos de cada huevera.
- ✓ Dibuja el resultado en las hueveras vacías.
- ✓ Escribe los números que faltan.



¿Cómo lo he hecho?



ACTIVIDADES

- ✓ Pega un gomet en el osito pequeño
- ✓ Colorea el oso mediano y rodea al oso más grande




¿Cómo lo he hecho?



Conceptos básicos

Dibuja líneas desde cada gatito hasta la lana de su mismo tamaño.

● grande, mediano, pequeño



FECHA:

NOMBRE:



u



a

i

o

e

castillo



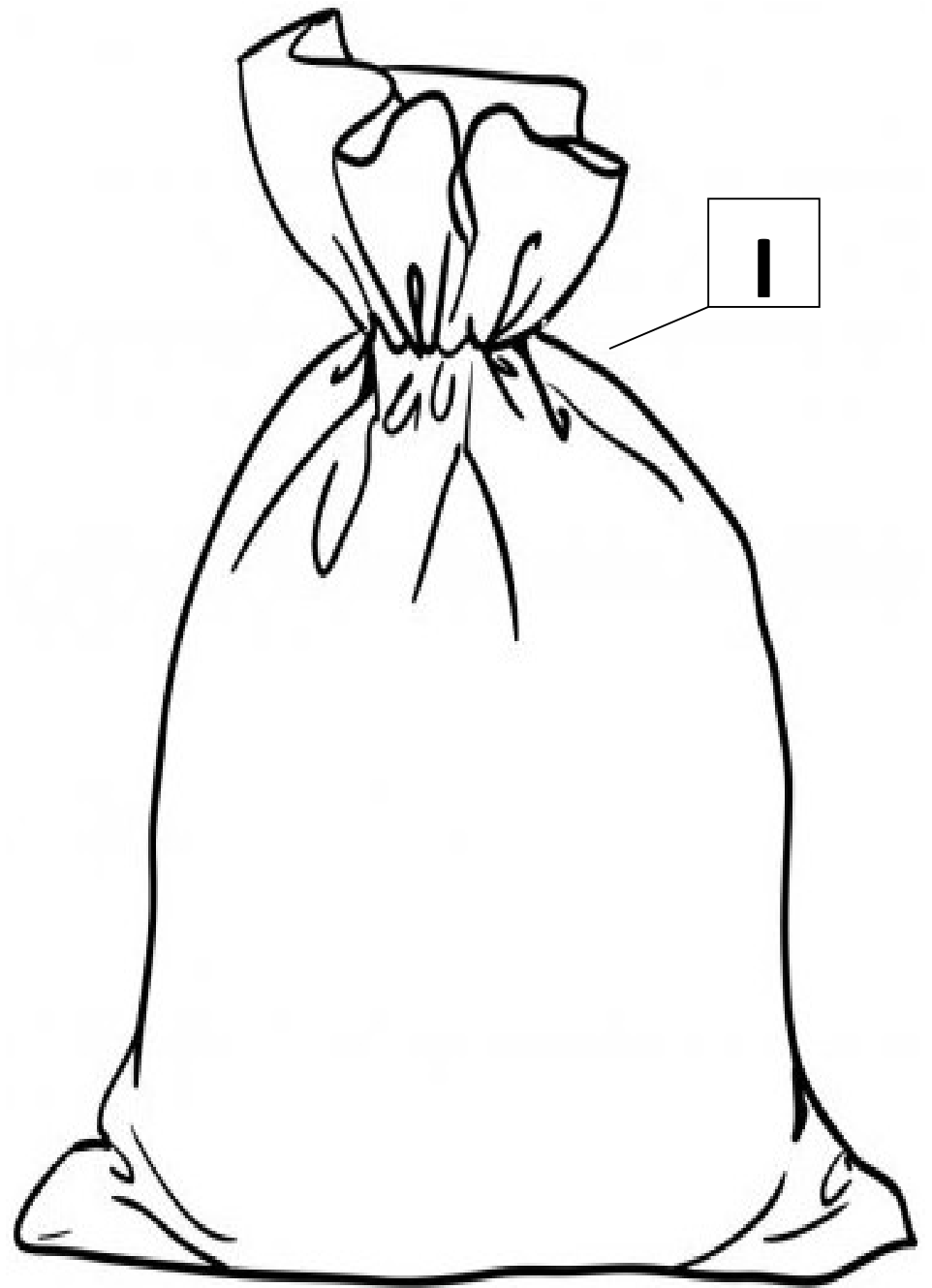
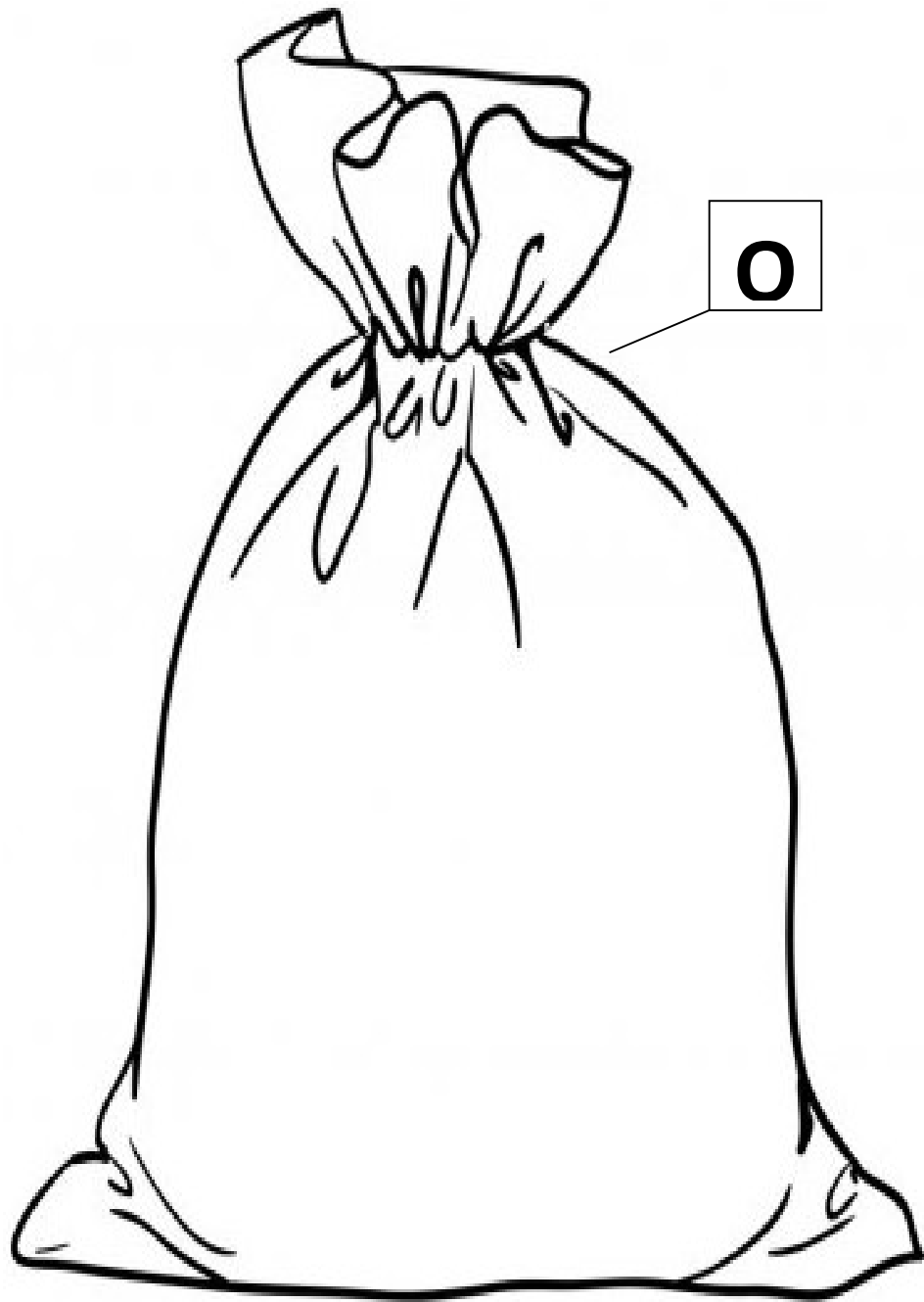
©2015/16

COLOREA DE COLOR NARANJA EL EDIFICIO MÁS ALTO Y DE COLOR MORADO EL MÁS BAJO.




RECORTA EL NOMBRE DE TUS COMPAÑEROS/AS Y PEGA EN CADA UNO DE LOS SACOS SEGÚN CONTENGAN LA LETRA “I” O LA LETRA “O”. CUENTA CUANTOS NOMBRES HAY EN CADA SACO

NOUR	LEO	HUGO
MARCO	LUIS	IZAN
JAVIER	MARÍA	JOSE
CARLOS	NIRMIN	ISHAQ




POESÍA

A MI ME GUSTA
EL VERANO,



A MI ME GUSTA
QUE HAGA SOL.



A MI ME GUSTAN LOS
HELADOS

DE CHOCOLATE,
FRESA Y LIMÓN.

